




MONTAGEANLEITUNG

DREHSTANGENFALLENSCHLOSS 931




KOMPONENTEN

- **Deckel**
- **Nuss**
- **Drehfeder**
- **Gehäuse**
- **Riegel**
- **Feder**
- **2 Stifte**




FEDER & STIFTE

- Riegel einlegen
- Stifte einlegen (Achtung: 2 verschiedene Längen!
Links: lang, rechts: kurz)
- Feder einlegen (konisch zulaufend zum Riegel)





NUSS

- Nuss einlegen




DREHFEDER

- Feder vorspannen
Hilfsmittel: Rohr/Hülse



ABDECKUNG

- Abdeckung auflegen
- Abdeckung anpressen



FUNKTIONSPRÜFUNG

- Durchführung Funktionstest



FEDER & STIFTE

- Riegel einlegen
- Stifte einlegen (Achtung: 2 verschiedene Längen!
Links: lang, rechts: kurz)
- Feder einlegen (konisch zulaufend zum Riegel)

